

سرطان الثدي

هو السرطان الأكثر إنتشارا ويعتبر من المرحلة الثانية بعد سرطان عنق الرحم التي تصاب بالنساء من العمر 40 سنة وأكثر. وخصوصا في النساء ليس لديهن أبناء أو يوجد لديهن تاريخ من الأقارب المصابين بسرطان الثدي

طبيعة المرض

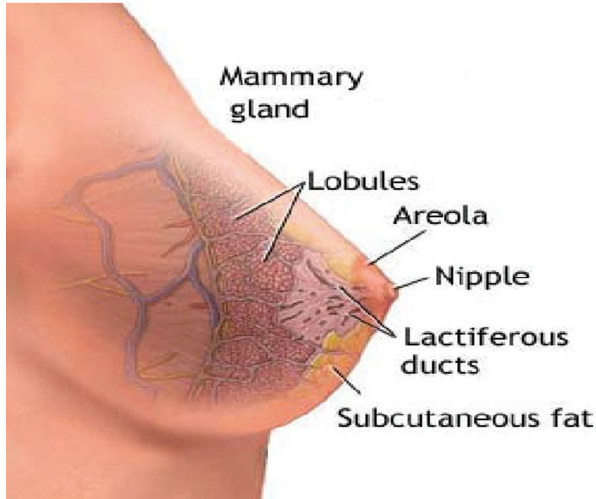
يوجد كتلة صغيرة علي الثدي وفي الغالب مصحوبة بالألم وتتمو بسرعة ونزيف الدم في الحلمة

التشخيص والعلاج

فحص وعلاج سرطان الثدي في الوقت المبكر فرصة للشفاء ويتم فحصها عن طريق الدم والأشعة .

الإرشادات الطبية

يجب أن يكون فحص ثدي مرة واحدة في الشهر بعد مرور 7 أيام من الشهر وفي حالة وجود الأورام في الثدي أنه يجب على استشارة الطبيب دون تأخير لأن سرطان الثدي أو أي سرطان يمكن علاجها في الوقت المبكر .



برعاية منا لكم

مستشفى بتايا الدولي (مستشفى عام متوسط الحجم)

برنامج فحص سرطان

الفحوصات الطبية للرجل السعر 2500 بات

• AFP سرطان الكبد

• CEA سرطان القولون

• PSA سرطان في البرستان

الفحوصات الطبية للنساء السعر 3700 بات

• سرطان الكبد

• سرطان القولون

• سرطان الثدي

• سرطان عنق الرحم

- ملاحظة : أن الأسعار المذكورة أعلاه يقبل للتغيير

بدون الإعلان المسبق

- لا يشمل الرسوم الطبيب

PATTAYA INTERNATIONAL HOSPITAL
MEDIUM SIZE GENERAL HOSPITAL

مستشفى بتايا الدولي (مستشفى عام متوسط الحجم)

255/4 Moo 9 Soi Pattaya 4 Pattaya 2nd Rd.

Nongprue Banglamung Chonburi 20150

Tel : (66 38) 428374 Fax : (66 38) 422773

E-mail : picpih@pih.co.th www.pih.co.th



PATTAYA INTERNATIONAL HOSPITAL
MEDIUM SIZE GENERAL HOSPITAL

مستشفى بتايا الدولي (مستشفى عام متوسط الحجم)

سرطان



هل اليوم انت أمن من امراض السرطان أو لا

اهتم بصحتكم ومن تحبوناه

سرطان القولون

فرصة الإصابة بسرطان القولون يتزايد مع التقدم في العمر مع العوامل المشتركة التالية

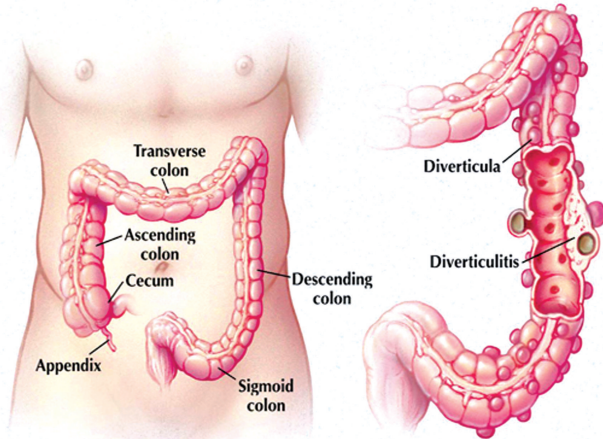
- يوجد في الأسرة كانوا يعانون من المرض القولون
- كان أحد الأقارب يعاني من الإصابة بالورم في القولون.
- familial polyposis
- تناول الأطعمة التي تحتوي على الدهون قليل من الألياف الغذائية

الأعراض المشارية إلى سرطان القولون

- نزيف من فتحة الشرج
- البراز ليست طبيعية
- ألم والإسهال للبطن
- فقر الدم، وفقدان الوزن لأسباب غير معروفة

كيفية فحص سرطان القولون في مرحلة مبداية

- فحص الشرج بأيدي الأطباء
- فحص الدم المخلوط في البراز
- تنظير القولون
- تصوير المشعة القولون



سرطان عنق الرحم

خطر الإصابة بسرطان عنق الرحم

- النساء المتزوجة قبل 18 سنة
- يوجد جنسية مع كثير من الرجال
- يوجد تاريخ الأمراض المتقلبة جنسيا
- الأمراض مزمن تسبب نقص المناعة في الجسم مثل الإيدز
- يوجد الإضطرابات في عنق الرحم عن طريق الفحص الداخلي

كيف تعرف أنك تعاني من هذا لأمراض

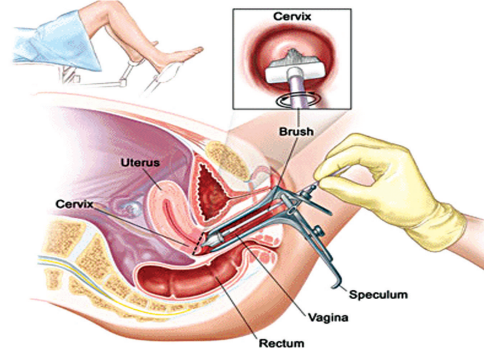
- نزيف من المهبل وخصوصا بعد الجماع
- الدورة الشهرية غير منتظمة
- خروج إفرازات برائحة كريهة وألوانها مختلفة وغير طبيعية
- نزيف سلس

التشخيص

- الفحص الداخلي وبطريقة PAP SMEAR
- الفحص بالمنظ وأخذ نسيجة عينة للقيام بالفحوصات المختبرية

حماية

- فحص داخلي لكل 3-1 سنوات
- استعمال الواقي الذكري فأتناء الجماع وذلك لتجنب من الأمراض التي تنتقل عن طريق الاتصال الجنسي
- مقابلة الطبيب إذا يوجد حبة الأبيض أو نزيف لون غير طبيعي من المهبل



سرطان الكبد

أمراض السرطان يكثر إصابتها من الرجل

سبب

العوامل المتعلقة بهذا المرض مثل الأمراض التهاب الكبد B الأدوية من المواد الكيماوية وبعض الأمراض من المضادات الحيوية والحشرات التي تسببها السموم الفطرية الكيماوية التي تنتقل عن طريق الخمور وتسبب اضطرابات الجهاز المناعي والميزات الوراثية وغيرها من العوامل ذات الصلة بالبيئة تسبب في المرض

اعراض

- الإمساك والإنتفاخ وعدم شهية
- ضعف الجسم وإنخفاض الجسم ومنخفضة حمى
- الإحساس بالألم في الأضلاع وخصوصا في الجانب الأيمن
- اليرقان وعيون الأصفر وانتفاخ في البطن وتورم علي الساقين

طريقة التشخيص

- فحص فيروس و التهاب الكبد (BHs Ag)
- فحص مناعة فيروس و التهاب في الكبد (Anti-HBs)
- فحص وظيفة الكبد ast/alt
- فحص نسبة الدم وموادها (AFP) الذي يسبب السرطان في الكبد

